

INTEX Solární plovoucí LED světlo

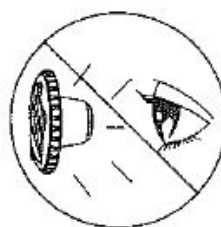
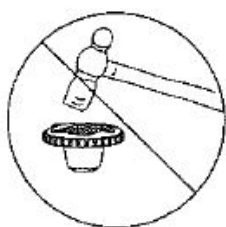
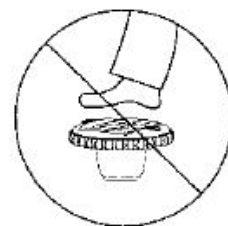
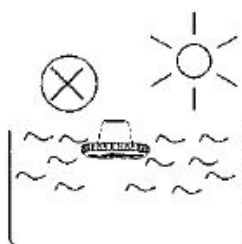
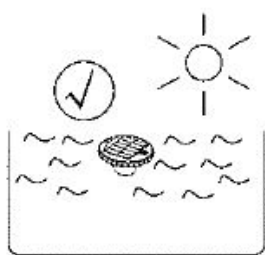



NEŽ ZAČNETE S POUŽÍVÁNÍM, POZORNĚ SI PŘEČTĚTE NÁVOD K POUŽITÍ TÝKAJÍCÍ SE VŠECH SOUČÁSTÍ. TATO DŮLEŽITÁ DOPORUČENÍ SI PROSÍM USCHOVEJTE PRO POZDĚJŠÍ NAHLÉDNUTÍ.

Bezpečnostní doporučení

- Tento výrobek není hračka, držte jej daleko od dětí.
- Nevyhazujte baterie do běžného odpadu, komunální odpadní páry nebo do ohně, protože baterie mohou unikat nebo explodovat.
- Nedívejte se přímo na světlo vyzařované tímto výrobkem.
- Tento výrobek je odolný vůči vodě (IPX8), ale není žádoucí, aby byl zcela ponořen. Ponoření může způsobit vniknutí vody do výrobku, což způsobuje poškození elektroniky.
- Nepoužívejte výrobek ve stíněných oblastech.
- Nesedejte, nepokládejte ani nevyvíjejte tlak na výrobek.

Dodržujte tato pravidla a všechny pokyny, abyste zabránili poškození majetku nebo jinému zranění.



Obecné pokyny a informace pro údržbu

- Solární panel dobíjí baterii během dne (pokud je dostatečná intenzita slunečního svitu) a světlo se automaticky zapne jakmile se setmí. Vypne se také, jakmile se znovu vyjasní.
- Chcete-li dosáhnout lepšího výkonu, umístěte výrobek do jasně slunečního prostředí, a nikoli do stínovaných oblastí, pod stromy nebo oblasti s nízkým slunečním svitem.
- Udržujte povrch solárního panelu čistý od listů nebo nečistot, které mohou ovlivnit jeho účinnost. Neblokujte nebo neupravujte solární panel.
- Neexistují žádné opravitelné náhradní díly.
- Chcete-li produkt vyčistit, používejte pouze vlhký hadřík. Vyhýbejte se silnému čisticímu prostředku, nadměrné vodě a brusnému kartáči.
- Pro dlouhodobé ukládání se ujistěte, že je zařízení vypnuto, aby se ochránila vnitřní baterie.
- Produkt ukládejte vypnutý do vnitřních prostor, pokud se nepoužívá.

Ovládání světla

První zmáčknutí tlačítka ON/OFF zapne bílé světlo.

Druhé zmáčknutí tlačítka ON/OFF vypne světlo.

Třetí zmáčknutí tlačítka ON/OFF zapne systém přepínání barev.

Čtvrté zmáčknutí tlačítka ON/OFF vypne světlo.

Měkké bílé světlo a režim nabíjení

Stiskněte tlačítko ON/OFF jednou během dne, zařízení začne blikat měkkým bílým světlem, které indikuje, že je aktivováno nabíjení interní baterie. Umístěte přístroj na vodní hladinu solárním panelem vzhůru. Zařízení neponořujte do vody ani nezastiňujte solární panel.

Přístroj se automaticky rozsvítí, když se setmí, svítí nepřetržitě po dobu 2 hodin, poté se vypne, čímž šetří energii. Stiskněte tlačítko ON/OFF pro opětovné zapnutí světla.

V závislosti na povětrnostních podmínkách a vystavení slunci, celodenní nabíjení pod sluncem poskytuje celkově asi 5 hodin osvětlení.

Změna barev a režim nabíjení

Stiskněte tlačítko ON/OFF 3x během dne, zařízení začne blikat červeně, což indikuje, že je aktivováno nabíjení interní baterie. Umístěte výrobek na vodní hladinu se solárním panelem směrem nahoru. Zařízení neponořujte do vody ani nezastiňujte solární panel.

Barevný cyklus vyzařovaný zařízením v tomto režimu je červený, zelený a modrý.

Jakýkoli nepatrný pohyb vody v bazénu způsobí, že se zařízení změní z režimu "změna barvy" na "měkké bílé". Zůstane v tomto režimu po dobu 10 sekund a poté další pohyb vody způsobí, že se změní zpět do režimu "změna barvy". Tento cyklus se opakuje s jakýmkoli nepatrným pohybem vody v bazénu.

Přístroj se automaticky rozsvítí, když se setmí, svítí nepřetržitě po dobu 5 hodin, poté se vypne, čímž šetří energii, stiskněte tlačítko ON/OFF a znovu aktivujte světlo.

V závislosti na povětrnostních podmínkách a vystavení slunci poskytuje celodenní nabíjení pod sluncem přibližně 10 hodin osvětlení.

Průvodce řešením problémů

Otázka: Co mám dělat, pokud se produkt nerozsvítí nebo bliká?

Odpověď: Zkontrolujte, zda je zařízení zapnuté, zda jsou solární panely čisté, a nechte produkt pod sluncem po celý jeden den. Zařízení se nebude nabíjet, pokud je přístroj vypnutý.

Otázka: Co udělat, pokud je světlo vyzařované tímto produktem příliš slabé?

Odpověď: Vnější povrch vyčistěte měkkým navlhčeným hadříkem. Nepoužívejte k čištění žádný tvrdý nebo abrazivní hadr.

Záruka

Vaše plovoucí osvětlení napájené solárním panelem bylo vyrobeno z materiálů nejvyšší kvality. Všechny produkty společnosti Intex byly před opuštěním továrny podrobeny inspekci a nebyly zjištěny žádné vady.

Pokud v průběhu záruční doby zjistíte výrobní závadu na solárním plovoucím LED osvětlení, obraťte se na Vašeho prodejce.

Mějte na paměti, že záruka se nevztahuje na následující okolnosti:

- Pokud je solární LED plovoucí světlo vystaveno nedbalosti, abnormálnímu použití, nehodě, nesprávnému provozu, nevhodnému napětí nebo proudu v rozporu s provozními pokyny, nesprávnou údržbou nebo skladováním.
- Pokud je solární LED plovoucí světlo vystaveno poškození vlivem okolního prostředí, mimo jiné včetně běžného opotřebení a poškození způsobeného požárem, povodněmi, mrazem, deštěm nebo jinými vnějšími silami.
- K neoprávněným změnám, opravám nebo demontáži na sluneční LED plovoucí světlo někým jiným než zaměstnanci servisního centra INTEX.

Likvidace produktu

Výrobek by neměl být v EU vyhozen s jinými odpady z domácnosti. Aby se zabránilo možným škodám na životním prostředí nebo lidském zdraví při nekontrolované likvidaci odpadu, zodpovědně je recyklujte k podpoře udržitelného opětovného využití materiálních zdrojů. Chcete-li vrátit použité zařízení, použijte systémy zpětného odběru a sběru nebo kontaktujte prodejce, kde byl výrobek zakoupen. Mohou tento výrobek převzít k recyklaci.